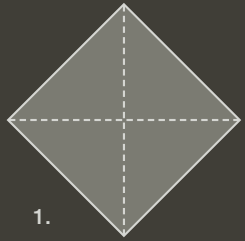


DER FRÜHLING KOMMT!

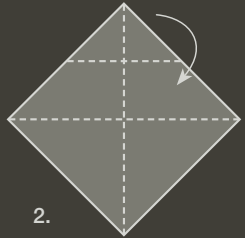
Holen Sie sich den Frühling auch an Ihre Kaffeetafel. Mit einer schön gefalteten Serviette wird Ihre Kaffeetafel zum Blickfang.

Das Herz – Falthanleitung:

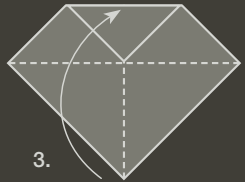
1. Die Spitzen der offenen Serviette in beide Richtungen nacheinander diagonal aufeinanderfalten, sodass ein Dreieck entsteht.
2. Wieder aufklappen und die obere Spitze zur Mitte falten.
3. Jetzt die untere Spitze zur Mitte der Oberkante falten.
4. Die linke Kante zur Mitte hoch falten.
5. Mit der rechten Seite identisch verfahren, d. h. bis zur Mittellinie hoch falten – und die typische Herzform wird sichtbar.
6. Jetzt die Serviette umdrehen und die oberen Enden nach unten falten. Die seitlichen Ecken ebenso umfalten.
7. Wieder umdrehen – und fertig ist das Herz!



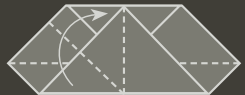
1.



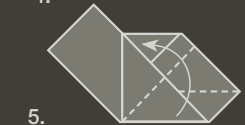
2.



3.



4.



5.



6.



7.

Farben erzeugen Stimmungen – achten Sie je nach Anlass auf die passende Farbe Ihrer Servietten.